

ECLAIRAGE D'ART
100% LED

ARTISTIC
LIGHTING
IN 100% LED



ALTURAN

AVEC UNE TECHNOLOGIE 100% LED, ET UN DESIGN MONOLITHIQUE QUI SE DÉMARQUE VOLONTAIREMENT DES LUMINAIRES TRADITIONNELS, ALTURAN C'EST LE CHOIX D'UNE DÉMARCHE CRÉATIVE TOUT À FAIT ORIGINALE. VÉRITABLE HOMMAGE À LA SCULPTURE CONTEMPORAINE, SA PERSONNALITÉ ET SON MODE D'ÉCLAIRAGE DONNENT LE SENTIMENT D'UNE GRANDE MODERNITÉ.

DISPOSÉ EN LIGNE, OU REGROUPÉ EN NOMBRE AU CENTRE D'UNE PLACE OU D'UN ROND-POINT, IL PERMET DE FORMER DES INSTALLATIONS TRÈS ACTUELLES, AUSSI ESTHÉTIQUES LA NUIT QU'EN PLEIN JOUR.

UNE LIGNE AVANT-GARDISTE QUI TRADUIT UNE VOLONTÉ D'INNOVATION ET D'OUVERTURE À L'AVENIR.

With 100% LED technology and a monolithic design that purposely sets itself apart from traditional luminaires, Alturan is the choice to make for a very original choice in lighting creation. It pays homage to contemporary sculpture with a personality and illumination system that gives it a state-of-the-art feel. Whether installed in a line or grouped in numbers in the center of a plaza or roundabout, it lets you create very modern compositions, as beautiful by day as by night.

An avant-garde line that conveys the will to innovate with arms wide open to the future.



CARACTÉRISTIQUES LUMINAIRE : **ALTURAN**
 Technical specifications : Alturan

MATIÈRES / MATERIALS:

Luminaire : Acier galvanisé / *Fixture: Galvanised steel*

Protection : PC injecté / *Injected PC*

Mât : Acier galvanisé / *Mast: Galvanised steel*

FORME PROTECTION / SHAPE PROTECTION:

Standard : Verre plat / *Standard: Flat glass*

FINITION PROTECTION / PROTECTING FINISH:

Standard : Transparente / *Standard: Transparent*

OPTIQUE / OPTICAL:

Type : Lentille à distribution asymétrique routière ou symétrique /
Type: asymmetrical or symmetrical distribution lens

Nombre d'optiques / *Optics number: 1 (4 m et 5 m), 1 ou 2 (6 m et 7m), 1 à 3 (8m)*

PUISSANCE MAXIMUM / MAXIMUM POWER:

LED: 60W (par optique) / *LED: 60 W (per optic)*

FIXATION / MOUNTING:

Entre-axes semelle (mm) / *Center to center base plate (mm)* :

4 m et moins : 200 x 200 mm / *4 m and less: 200 x 200 mm*

5 m et plus : 300 x 300 mm / *5 m and more: 300 x 300 mm*

COULEUR STANDARD / COLOR STANDARD:

Gris 900 Sablé / *Textured grey 900*

INCLINAISON / TILT:

0°, 10°, 20°, 30°

POINTS FORTS:

- Uniquement LED
- IP66 TOTAL
- Design Monolithique
- Mât monobloc, exclusivement équipé de module à Led
- Différentes inclinaisons possibles
- Section de mât et du luminaire très compacte (200x100 mm)
- Possibilité d'intégrer plusieurs modules à LED
- Porte sur le dessus du luminaire

HIGHLIGHTS:


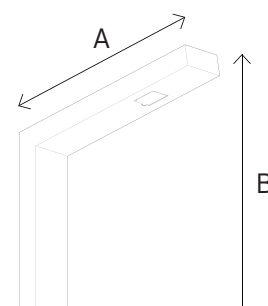
- Only LED
- IP66 TOTAL
- Monolithic design
- Monobloc pole, exclusively equipped with led modules
- Different possible tilting angles
- Pole section and fixture very compact (200x 100mm)
- Possibility of integration of many led modules
- Access door on top of fixture

CLASSE ÉLECTRIQUE /
 ELECTRIC CLASS 2

INDICE DE PROTECTION Bloc optique <i>Protection degree / Optical bloc</i>	IP 66
INDICE DE PROTECTION Logement électrique <i>Protection degree / Electrical housing</i>	IP 66
ÉNERGIE DE CHOC <i>Shock energy</i>	IK 08

DIMENSIONS / SIZE (mm)	A	B	Sections
Mât Alturan 4 m	1200	4000	200x100
Mât Alturan 5 m	1200	5000	
Mât Alturan 6 m	1500	6000	
Mât Alturan 7 m	1500	7000	
Mât Alturan 8 m	1800	8000	

ALTURAN





ALTURAN


1.

> Finesse du profil
> Profile finesse



2.

> Luminaire monobloc
> Monobloc luminaire



3.

> Porte d'accès sur le
dessus du luminaire
> Access door onto
top of light

