

## R-Light

Ce luminaire de nouvelle génération allie design, tradition et modernité.

Il a été conçu pour répondre aux exigences des directives concernant les énergies renouvelables au service du développement durable. Avec un équipement adapté : Ballast électronique, régulateur d'énergie ; il vise à concevoir des installations efficaces en terme d'économie d'énergies

*This new-generation lamp combines designer looks, classic sturdiness, and cutting-edge technology. It was designed specifically to meet renewable energy guidelines supporting sustainable development.*

*Equipped with an electronic ballast and an energy-use regulator, it is ideal for energy-efficient, cost-saving electrical installations.*



# R-Light



> Vue de face  
> Front view

> Crochet d'ouverture rapide  
> Fast open hook

## Descriptif technique

### Caractéristiques Luminaire : R-Light 650 - 800

Technical specifications : R-Light 650 - 800

#### > MATIÈRES / MATERIALS :

**Dôme :** Aluminium injecté / *Dome: Aluminium injected*

**Réflecteur :** Asymétrique routier / *Reflector: Asymmetrical*

**Embase :** Aluminium injecté / *Embase: Aluminium injected*

**Protection :** Verre trempé 4 mm / *Protection: Glass tempered 4 mm*

#### > PUISSANCE MAXIMUM / POWER MAXIMUM :

R-Light 650 : SHP/HPS - IM/MH : 150 W - Cosmopolis : 140 W

R-Light 800 : SHP/HPS - IM/MH : 400 W - Cosmopolis : 140 W

#### > TYPE DE FIXATION / TYPE OF FIXTURE :

Manchon latéral Ø60 / *Lateral side fitting Ø60*

En top Ø60 / *Post top mounting Ø60*

En top, inclinable de 0° à 20° / *Post top reclining 0° to 20°*

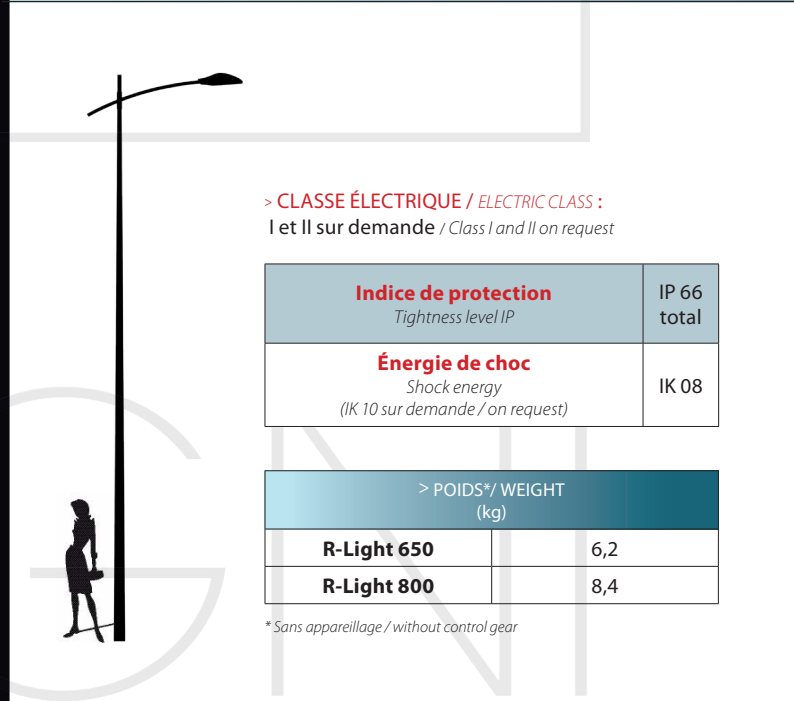
Ø42 et Ø49 sur demande / *Ø42 and Ø49 on request*

#### > COULEUR STANDARD / COLOR STANDARD :

Gris 150 Sablé / *Grey 150 Sanded*

Gris 900 Sablé / *Grey 900 Sanded*

Noir Profond RAL 9005 / *Dark black RAL 9005*



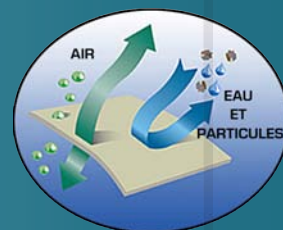
#### > CLASSE ÉLECTRIQUE / ELECTRIC CLASS :

I et II sur demande / *Class I and II on request*

<b>Indice de protection</b> <i>Tightness level IP</i>	IP 66 total
<b>Énergie de choc</b> <i>Shock energy</i> (IK 10 sur demande / on request)	IK 08

> POIDS* / WEIGHT (kg)	
<b>R-Light 650</b>	6,2
<b>R-Light 800</b>	8,4

\* Sans appareillage / *without control gear*



> Accès lampe et appareillage  
> Access to the lamp and control gear



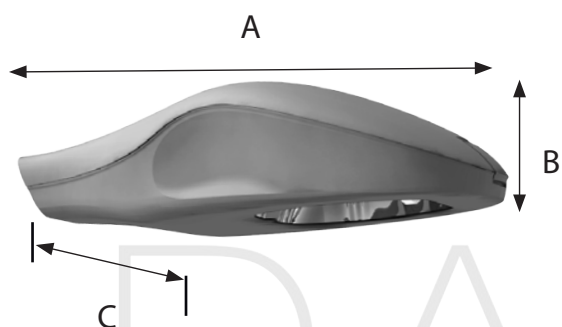
> Réglages  
> Adjustment

> Event IP 68  
Empêche la condensation et  
régule les variations de  
pression et de température  
> *Blowhole IP68*  
Prevent condensation and  
regule variations of  
pression and temperature



Option : Déconnecteur à l'ouverture

> SCX	
<b>R-Light 650</b>	0,06
<b>R-Light 800</b>	0,08



DIMENSIONS / SIZE (mm)	A	B	C
<b>R-Light 650</b>	650	180	280
<b>R-Light 800</b>	800	220	340